

# *Programozás alapjai II.*

## *(8. ea) C++*

*bejárók és egy tervezési példa*

---

Szeberényi Imre, Somogyi Péter

BME IIT

<szebi@iit.bme.hu>



MŰEGYETEM 1782

# *Előző óra összefoglalása /1*

---

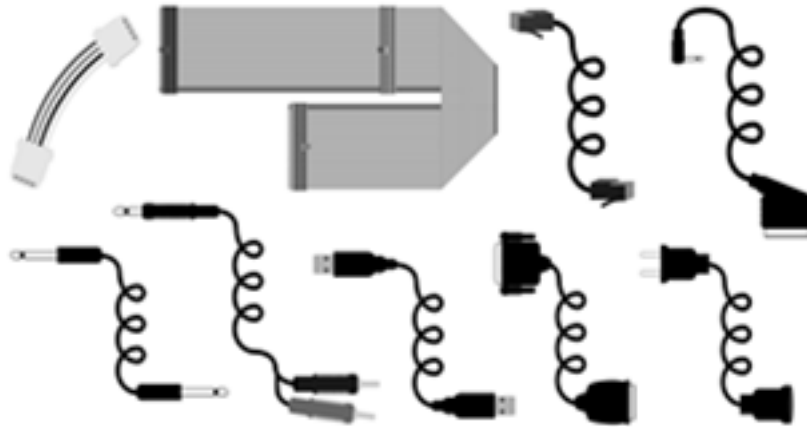
- Generikus osztályokkal és függvényekkel általános szerkezetekhez jutunk:
  - Típust paraméterként adhatunk meg.
  - A generikus osztály v. függvény később a típusnak megfelelően példányosítható.
  - A specializáció során a sablonból az általánostól eltérő példány hozható létre.
  - A függvényparaméterekből a konkrét sablonpéldány levezethető.
  - Függvénytípus sablon átdefiniálható.

# *Programtervezési minták*

---

- Gyakran előforduló problémák általános, újrafelhasználható megoldása.
- Az ötlet az építészetből származik, a 90-es években vette át a programozás.
- Fontos, hogy **nevük van!** Így mindenki azonnal érti miről van szó.
- Három fő csoport:
  - létrehozási, szerkesztési, viselkedési minta.
- A tárgy keretében csak 1-2 jellegzetes mintát ismerünk meg. Részletesen később.

# Adapterek



**Másként szeretnénk elérni, és/vagy kicsit másként szeretnénk használni.**

Pl: Van egy generikus tömbünk ami indexelhető, de szeretnénk inkább az `at()` tagfüggvénnyel elérni az elemeit

```
// Van:  
template <class T, size_t s>  
class Array {  
    T t[s];  
public:  
    T& operator[](size_t i) {  
        return t[i];  
    }  
};
```

```
// Kell:  
MyArray<int, 10> i10;  
MyArray<double, 5> d5;  
  
cout << i10.at(5);  
cout << d5.at(5); //!!
```

# *Adapter megvalósítása #1*

```
// Tartalmazott objektummal (delegáció):  
template <class T, size_t s>  
class MyArray {  
    Array<T, s> a;  
public:  
    // Szükség lehet a tartalmazott konstruktorának explicit meghívására  
    // pl: MyArray(param) :a(param) {}  
  
    // Az átalakítást végző függvények....  
    T& at(size_t i) {  
        if (i >= s)  
            throw std::out_of_range("MyArray");  
        return a[i];  
    }  
};
```

# Adapter megvalósítása #2

```
// Örökléssel
template <class T, size_t s>
class MyArray : public Array<T, s> {
public:
    // Szükség lehet a tartalmazott konstruktorának explicit meghívására
    // pl: MyArray(param) :Array<T, s>(param) {}

    // Az átalakítást végző függvények...
    T& at(size_t i) {
        if (i >= s)
            throw std::out_of_range("MyArray");
        return Array<T, s>::operator[](i);
    }
};
```

lehet más is!

# *Következtetések*

---

Adapter minta nem kötődik a sablonokhoz!

Megvalósítása:

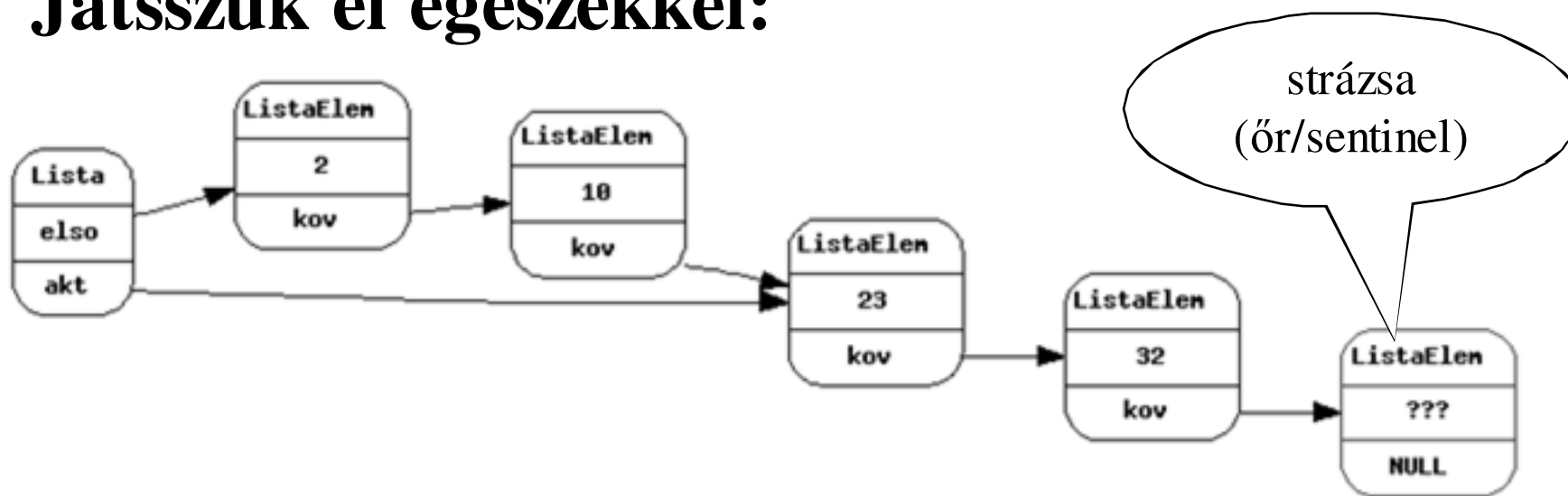
- Öröklés:
  - kompatibilitás kihasználása
  - meglevő publikus függvények továbbadása
- Tartalmazás:
  - tartalmazott obj. dolgai rejtve maradnak
  - a nem módosított tagfüggvényeket is delegálni kell

# Összetettebb példa: Lista sablon

## Műveletek:

- beszur() – új elem felvétele
- kovetkezo() – soron következő elem kiolvasása
  - jelzi, ha elérte a végét és újra az elejére áll.

## Játsszuk el egészekkel:



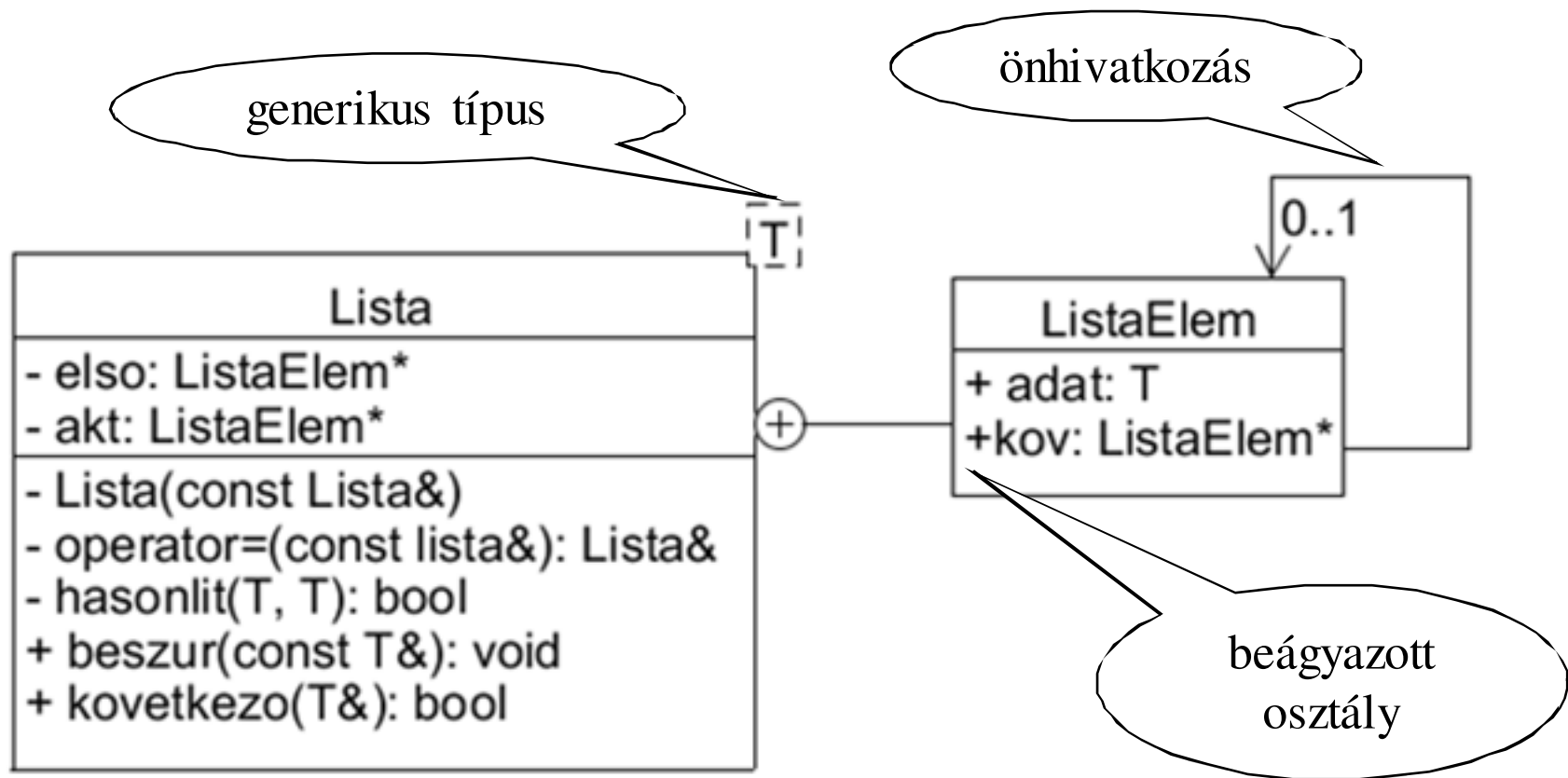


# *Lista tervezése*

---

- Két osztály:
  - Lista
    - pointer az első elemre (első elem)
    - pointer az akt elemre
    - Művelet: beszur(), kovetkezo()
  - ListaElem
    - adat
    - pointer önmagára
    - Művelet: másol, létrehoz

# A két osztály kapcsolata



## *Lista osztály sablonja*

```
template <class T> class Lista { // Lista osztálysablon
    struct ListaElem { // privát struktúra
        T adat; // adat
        ListaElem *kov; // következő elem
        ListaElem(ListaElem *p = NULL) :kov(p) {}
    };
    ListaElem *elso, *akt; // első + akt pointer
    bool hasonlit(T d1, T d2) { return(d1<d2); }
public:
    Lista() { akt = elso = new ListaElem; } // első + akt.
    void beszur(const T& dat); // elem beszúrása
    bool kovetkezo(T& dat); // következő elem
    ~Lista() { /* házi feladat */ };
};
```

# *Tagfüggvények sablonja*

```
template <class T> // tagfüggvénytípus sablon
void Lista<T>::beszur(const T& dat) {
    ListaElem *p; // futó pointer
    for (p = elso; p->kov != NULL &&
         hasonlit(p->adat, dat); p = p->kov);
    ListaElem *uj = new ListaElem(*p); //régit ámásolja
    p->adat = dat; p->kov = uj; // új adat beírása
}
template <class T> // tagfüggvénytípus sablon
bool Lista<T>::kovetkezo(T& dat) { // következő elem
    if (akt->kov == NULL) { akt = elso; return(false); }
    dat = akt->adat; akt = akt->kov;
    return(true);
}
```

# Lista sablon használata

```
#include "generikus_lista.hpp" // sablonok
int main()
{
    Lista<int> L;           // int lista
    Lista<double> Ld;      // double lista
    Lista<const char*> Ls; // const char* lista

    L.beszur(1); L.beszur(19); L.beszur(-41);
    Ls.beszur("Alma"); Ls.beszur("Hello"); Ls.beszur("Aladar");

    int x; while (L.kovetkezo(x))
        std::cout << x << std::endl;
    const char *s; while (Ls.kovetkezo(s))
        std::cout << s << std::endl;
    return 0;
}
```

sablon példányosítása

Lista<int> L; // int lista

Lista<double> Ld; // double lista

Lista<const char\*> Ls; // const char\* lista

L.beszur(1); L.beszur(19); L.beszur(-41);

Ls.beszur("Alma"); Ls.beszur("Hello"); Ls.beszur("Aladar");

int x; while (L.kovetkezo(x))

std::cout << x << std::endl;

const char \*s; while (Ls.kovetkezo(s))

std::cout << s << std::endl;

return 0;

}

Jól fog működni ?

```
bool hasonlit(T d1, T d2) {
    return(d1<d2);
} // const char* < const char*
```

# Specializációval

```
#include "generikus_lista.hpp" // sablonok
#include <cstring>

template<>
bool Lista<const char*>::hasonlit(const char *s1, const char *s2) { // spec.
    return(std::strcmp(s1, s2) < 0);
}

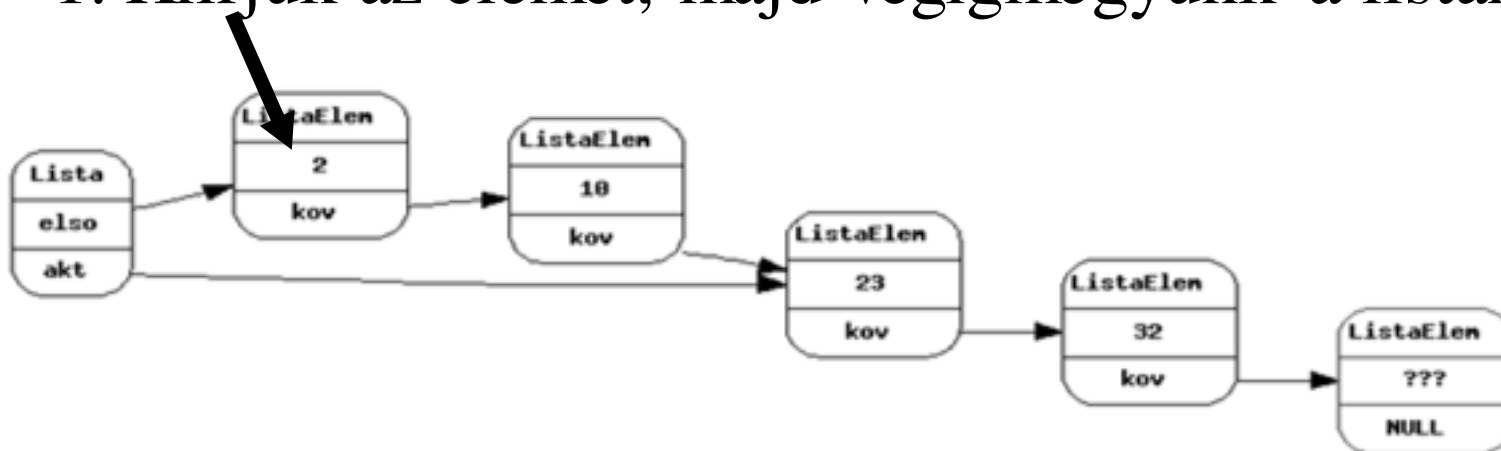
int main() {
    Lista<int> L;           // int lista
    Lista<double> Ld;      // double lista
    Lista<const char*> Ls; // char* lista
    L.beszur(1); L.beszur(19); L.beszur(-41);
    Ls.beszur("Alma"); Ls.beszur("Hello"); Ls.beszur("Aladar");
    int x; while (L.kovetkezo(x)) std::cout << x << std::endl;
    const char *s; while (Ls.kovetkezo(s)) std::cout << s << stt::endl;
    return 0;
}
```

Így már ábécé szerint rendez.

# *Lista sablon felülvizsgálata*

- Írjuk ki minden elemhez, hogy mely további elemet oszt maradék nélkül!

1. Kiírjuk az elemet, majd végigmegyünk a listán.



2. Kiírjuk a következő elemet, de melyik a következő ?

# *Lista sablon felülvizsgálata /2*

---

- Tegyük bele újabb pointert?
  - Mégis hányat?
- Adjuk ki valahogy az adat pointerét?
  - Ekkor ismernünk kell a belső szerkezetet.
- Megoldás:

Olyan általánosított mutató, ami nem ad ki felesleges információt a belső szerkezetéről.

→ **Bejáró (iterátor)**



# Bejárók (iterátorok)

- Általánosított adatsorozat elemeire hivatkozó elvont mutatóobjektum.
- Legfontosabb műveletei:
  - éppen akt. elem elérése (\* ->)
  - következő elemre lépés (++)
  - mutatók összehasonlítása ( ==, != )
  - mutatóobjektum létrehozása az első elemre ( begin() )
  - mutatóobj. létrehozása az utolsó utáni elemre( end() )

```
Lista<int> li;  
Lista<int>::iterátor i1, i2;  
for (i1 = li.begin(); i1 != li.end(); i1++)  
    int x = *i1;
```

Tároló objektum (lista)

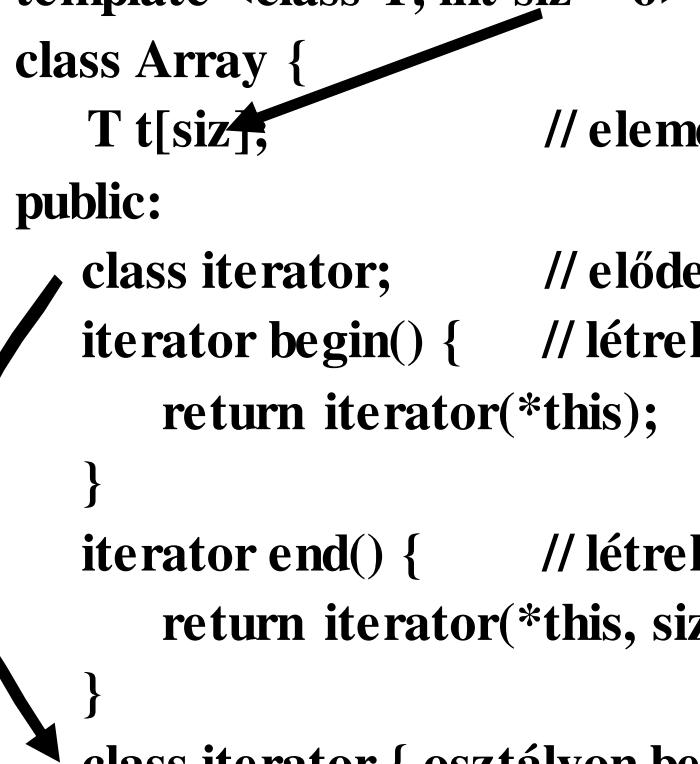
# Újabb absztrakciós eszköz

- Általánosan kezelhetjük a tárolókat, azok belső megvalósításának ismerete nélkül.
- Példa: előző feladatot ismeretlen szerkezetű tárolóban tárolt elemekkel akarjuk elvégezni:

```
Tarolo<int> t; Tarolo<int>::iterator i1, i2;  
for (i1 = t.begin(); i1 != t.end(); ++i1) {  
    cout << *i1 << " osztja a kovetkezoet:";  
    i2 = i1;  
    for (++i2; i2 != t.end(); ++i2)  
        if (*i2 % *i1 == 0) cout << " " << *i2;  
    cout << endl;  
}
```

# Generikus tömb iterátorral

```
template <class T, int siz = 6>
class Array {
    T t[siz];           // elemek tömbje (statikus)
public:
    class iterator;    // elődeklaráció, hogy már itt ismert legyen
    iterator begin() { // létrehoz egy iterátort és az elejére állítja
        return iterator(*this);
    }
    iterator end() {   // létrehozza és az utolsó elem után állítja
        return iterator(*this, siz);
    }
    class iterator {  osztályon belüli osztály a következő dián .....
```



# Generikus tömb iterátorral /2

```
class iterator {  
    T *p, *pe; // pointer az akt elemre, és az utolsó utánira  
public:  
    iterator() :p(0), pe(0) {}  
    iterator(Array& a, int ix = 0) :p(a.t+ix), pe(a.t+siz) {}  
    iterator& operator++() { // növeli az iterátort (pre)  
        if (p != pe) ++p;  
        return *this;  
    }  
    bool operator!=(const iterator &i) { // összehasonlítja  
        return(p != i.p);  
    }  
    T& operator*() { // indirekció  
        if (p != pe) return *p;  
        else throw out_of_range ("Hibas indirekcio");  
    }  
};  
// iterátor belső osztály vége  
// Array template osztály vége
```

Az osztályon belül van!

# Generikus tömb használata

```
int main() {  
    Array<int> a1, a2;  
  
    int i = 1;  
    for (Array<int>::iterator i1 = a1.begin(); i1 != a1.end(); ++i1)  
        *i1 = i++;  
  
    return 0;  
}
```

elejére áll!

utolsó utáni elemre



```
int& operator*() {  
    if (p != pe) return *p;  
    else throw out_of_range (...);  
}
```

```
iterator& operator++() {  
    if (p != pe) ++p;  
    return *this;  
}
```

# Generikus lista iterátorral

```
template<class T> class Lista {
    struct ListaElem {          // privát struktúra
        T adat;                 // adat
        ListaElem *kov;        // pointer a következőre
        ListaElem(ListaElem *p = NULL) :kov(p) {}
    };
    ListaElem *első;           // pointer az elsőre
    bool hasonlit(T d1, T d2) { return(d1<d2); }
public:
    Lista() { első = new ListaElem;} // strázsa létrehozása
    void beszur(const T& dat);      // elem beszúrása
    class iterator;                 // elődeklaráció
    iterator begin() {              // létrehoz egy iterátort és az elejére állítja
        return(iterator(*this)); }
    iterator end() {                // létrehozza és az utolsó elem után állítja
        return(iterator()); }
};
```

nincs akt

# Generikus lista iterátorral /2

// Lista osztály deklarációjában vagyunk...

```
class iterator {           // belső osztály
    ListaElem *akt;       // mutató az aktuális elemre
public:
    iterator() : akt(NULL) {}; // végére állítja az iterátort
    iterator(const Lista& l) : akt(l.első) { // elejére állítja
        if (akt->kov == NULL) akt = NULL; // strázsa miatt
    }
    iterator& operator++() { // növeli az iterátort (pre)
        if (akt != NULL) {
            akt = akt->kov; // következőre
            if (akt->kov == NULL) akt = NULL; // strázsa miatti trükk
        }
        return(*this);
    }
}
```

Itt az akt

Így egyszerűbb,  
mint a végéig menni.

# Generikus lista iterátorral /3

Nem referencia. Miért ?

```
iterator operator++(int) { // növeli az iterátort (post)
    iterator tmp = *this;    // előző érték
    operator++();           // növel
    return(tmp);            // előzővel kell visszatérni
}
bool operator!=(const iterator &i) const { // összehasonlít
    return(akt != i.akt);
}
T& operator*() {           // indirekció
    if (akt != NULL ) return(akt->adat);
    else throw out_of_range("Hibás");
}
T* operator->() {          // indirekció
    if (akt != NULL) return(&akt->adat);
    else throw out_of_range("Hibás");
} };
```

Címet kell, hogy adjon



# Lista használata

```
#include "generikus_lista_iter.hpp"
```

```
int main()    {  
    Lista<int> L;  
    Lista<int>::iterator i;  
    for (i = L.begin(); i != L.end(); i++)  
        int x = *i;  
  
    Lista<Komplex> Lk;  
    Lista<Komplex>::iterator ik(Lk);  
    ik->Abs();  
    Komplex k1 = ik->;    // hibás  
    return(0);  
}
```

A végéig megy, nem kell tudni, hogy valóban milyen adat.

növel

aktuális elem elérése

-> egyoperandusú utótag operátor.  
A formai köv. miatt a tagnevet ki kell írni !

# Bejárók - összefoglalás

- Tárolók -> adatsorozatok tárolása
  - adatsorozat elemeit el kell érni
  - tipikus művelet: *"add a következőt"*
- Iterátor: általánosított adatsorozat elemeire hivatkozó elvont mutatóobjektum.
- Legfontosabb műveletei:
  - éppen akt. elem elérése (*\* ->*)
  - következő elemre lépés (*++*)
  - mutatók összehasonlítása (*==, !=*)
  - mutatóobjektum létrehozása az első elemre (*begin()*)
  - mutatóobjektum létrehozása az utolsó utáni elemre (*end()*)

# Bejárók – összefoglalás /2

- Nem kell ismerni a tároló belső adatszerkezetét.
- Tároló könnyen változtatható.
- Generikus algoritmusok fel tudják használni.
- Indexelés nem mindig alkalmazható, de iterátor..
- A pointer az iterátor egy speciális fajtája.

```
template<class Iter>
void PrintFv(Iter first, Iter last){
    while (first != last) cout << *first++ << endl;
}
int tarolo[5] = { 1, 2, 3, 4, 5 };
PrintFv<int*>(tarolo, tarolo+5);
Array<double, 10> d10;
PrintFv<>(d10.begin(), d10.end());
```

# *Bejárók – még egy példa*

```
int szamok[] = { 2, 6, 72, 12, 3, 50, 25, 100, 0 };
std::cout << "szamok a tombbol: ";
PrintFv(szamok, szamok+8);
Lista<int> li;
int *p = szamok; while (*p != 0) li.beszur(*p++);
std::cout << "szamok a listabol: ";
PrintFv(li.begin(), li.end());
Lista<int>::iterator i1, i2;
for (i1 = li.begin(); i1 != li.end(); ++i1) {
    std::cout << std::setw(3) << *i1 << " osztja: ";
    i2 = i1;
    for (++i2; i2 != li.end(); ++i2)
        if (*i2 % *i1 == 0) std::cout << " " << *i2;
    std::cout << std::endl;
}
```

# *Egy tervezési példa*

---

## Sharks & Fishes



# *Példa: Cápák és halak /1*

---

- Modellezzük halak és cápák viselkedését az óceánban.
- Óceán: 2d rács. Cella: szabad, lehet benne hal vagy cápa.
- Kezdetben halak és cápák véletlen-szerűen helyezkednek el.
- Diszkrét időpillanatokban megvizsgáljuk a populációt és a viselkedésüknek megfelelően változtatjuk azt.

# *Cápák és halak /2 – szabályok*

---

- Hal:
  - Átúszik a szomszédos szabad cellába, ha van ilyen.
  - Ha elérte a szaporodási kort, akkor a másik cellába történő úszás közben szaporodik: Eredeti helyén hagy egy 0 éves halat.
  - Ha nincs szabad cella, nem úszik és nem szaporodik.
  - Sohasem döglük meg.

# *Cápák és halak /3 – szabályok*

---

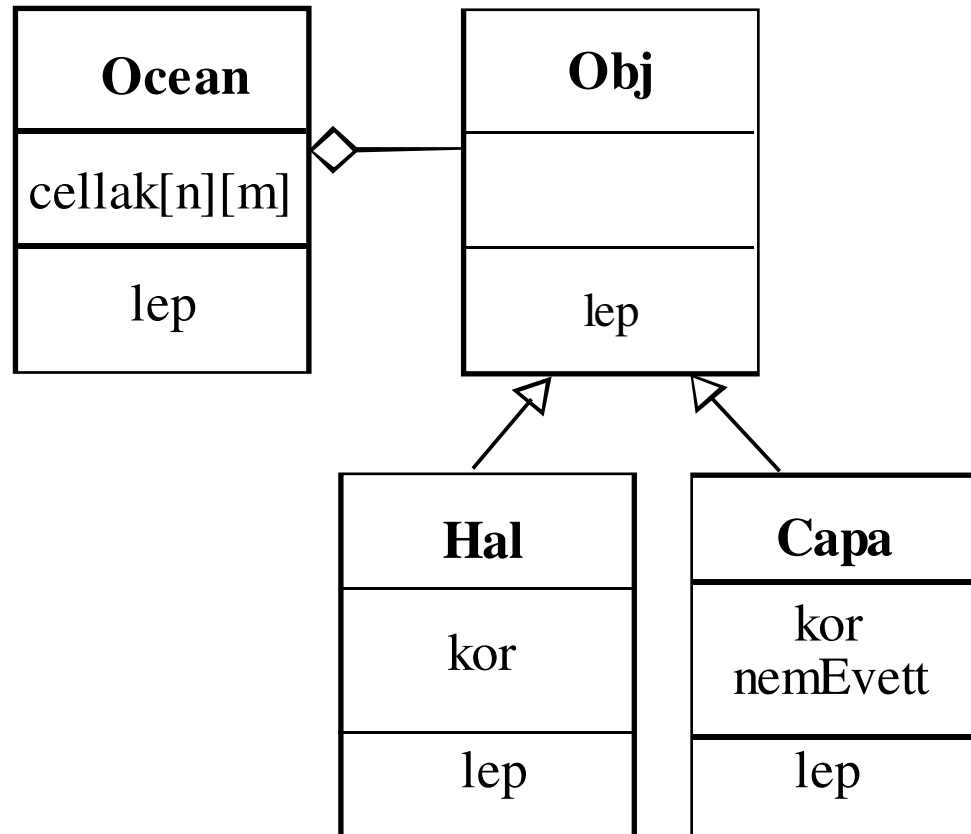
- Cápa:
  - Ha van olyan szomszédos cella, amiben hal van, akkor átúszik oda és megeszi.
  - Ha nincs hal a szomszédban, de van szabad cella, akkor oda úszik át.
  - Ha elérte a szaporodási kort, akkor a másik cellába történő úszás közben szaporodik: Eredeti helyén hagy egy 0 éves, éhes cápát.
  - Ha nincs szabad cella, nem úszik és nem szaporodik.
  - Ha egy adott ideig nem eszik, megdöglik.



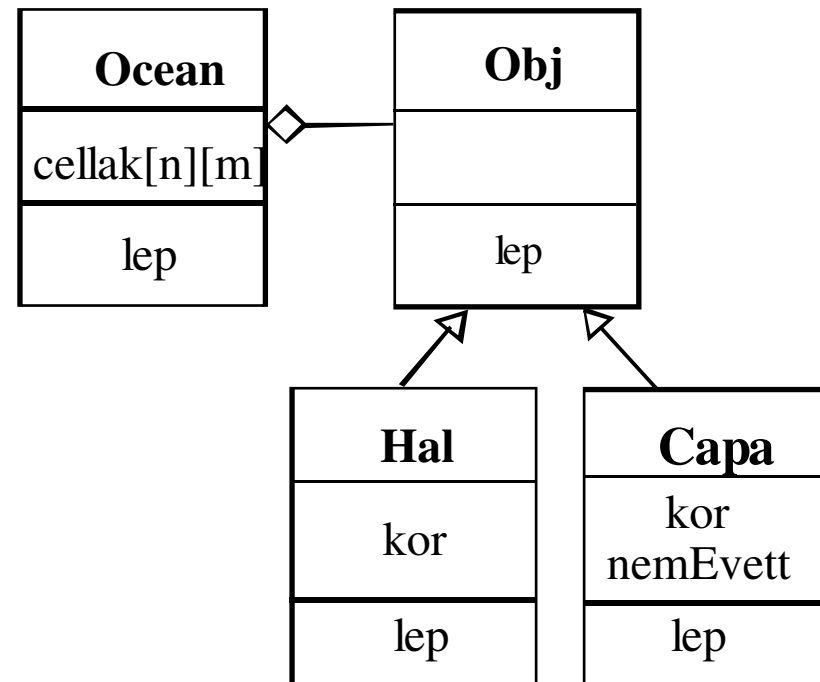
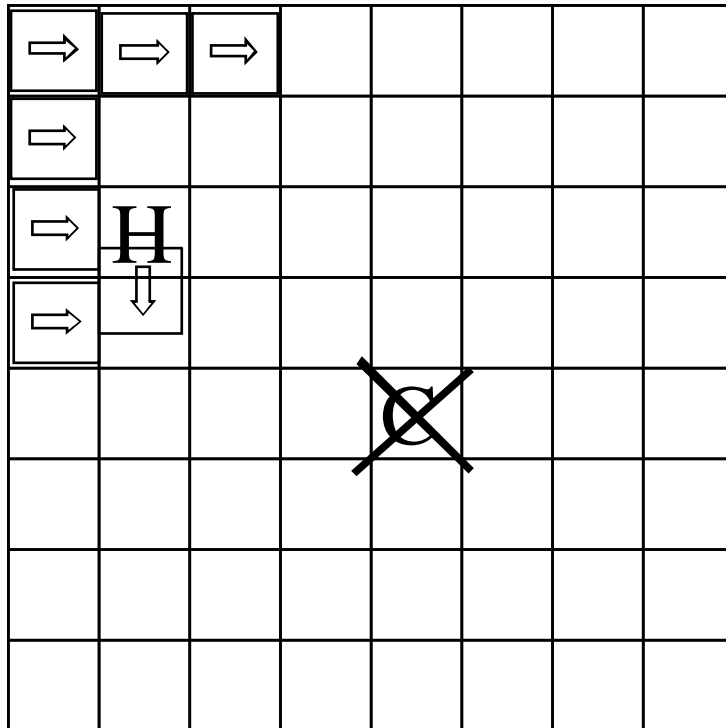
# *Modellezés: heterogén adatszerk.*

- Óceán olyan alapobjektumra mutató pointert tárol mely objektumból származtatható hal, cápa, stb. (Heterogén kollekción.)
- Óceán ciklikusan bejárja a tárolót és a pointerok segítségével minden objektumra meghív egy metódust, ami a viselkedést szimulálja.
- Minden ciklus végén kirajzolja az új populációt.

# *Első statikus modell*



# Algoritmusok

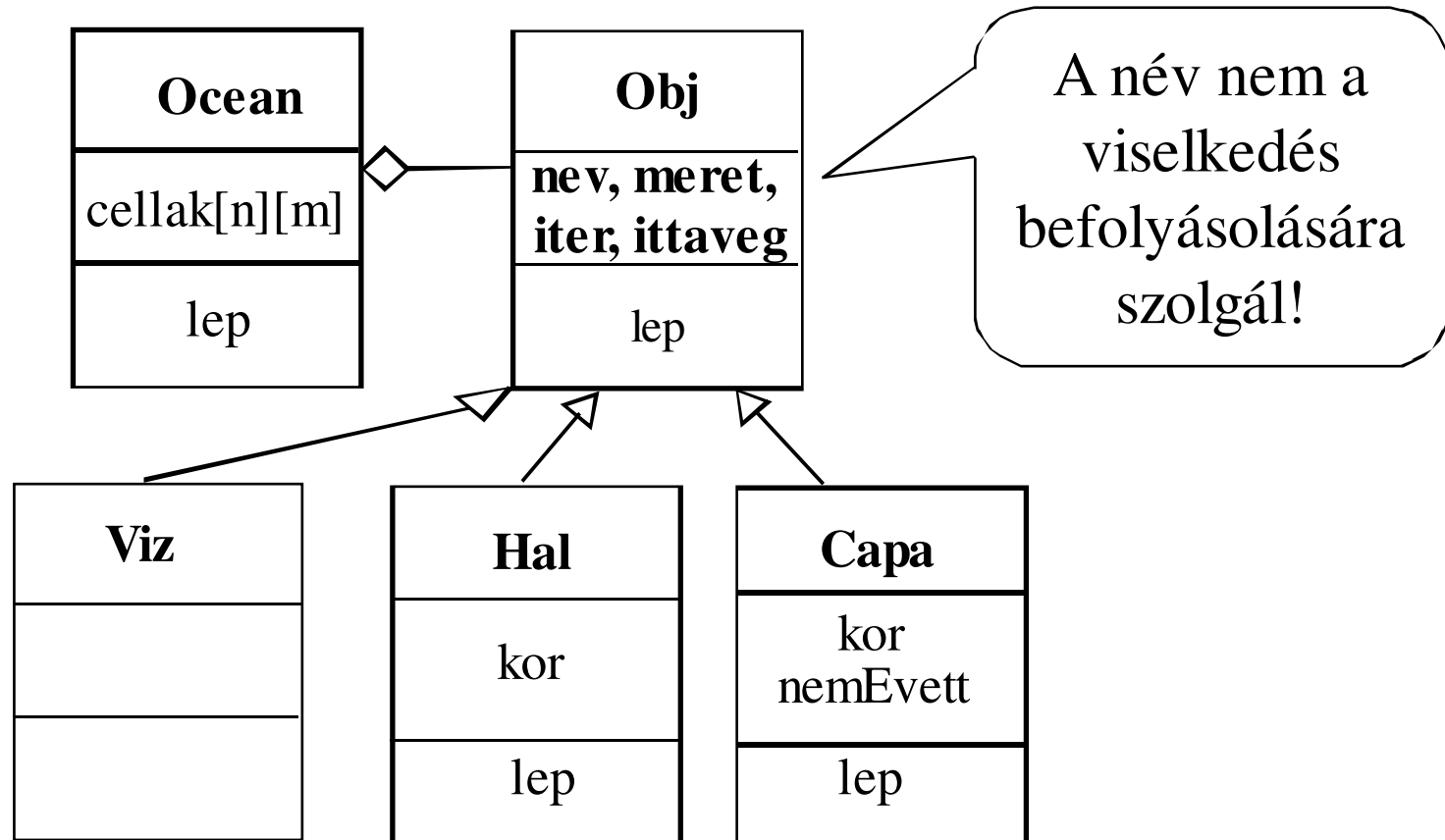


# *Problémák, kérdések*

---

- Egy iterációs ciklusban csak egyszer léptessük.
  - kell egy számláló az ősbé
- A cápa felelőssége önmaga megszüntetése?
  - kell egy hullabegyűjtő (Ocean)
- Mi van az üres cellákban ?
  - víz
- Lehetne sziget is:
  - part objektum
- A cápa honnan tudja, hogy megeheti a halat?
  - nagyobb hal megeszi a kisebbet
  - méret értéke (víz < .....< .....< part)

# Kiegészített statikus modell



# *Koordináták kezelése*

```
/// Cellarács koordinátáinak kezeléséhez
/// Koord osztály (minden tagja publikus)
struct Koord {
    enum Irany { fel, jobbra, le, balra };
    int i;           /// sor
    int j;           /// oszlop
    Koord(int, int);

    // Adott iránynak megf. lépve új pozíciót ad
    Koord lep(Irany) const;
};
```

# Obj

```
typedef bool cmpf_t(int, int);
inline bool kisebb(int a, int b) { return a < b; }
class Obj {
protected:
    char nev;          /// Objektum neve
    int meret;        /// nagyobb eszik...
    int iter;         /// Iteráció számlálója
    bool ittaveg;     /// kimúlást jelző flag
public:
    Obj(char, int);
    char getnev() const;
    char getmeret() const;
    bool is_vege() const;
    Koord keres(Koord&, Ocean&,
                cmpf_t = kisebb) const;
    virtual void lep(Koord&, Ocean&, int) = 0;
    virtual ~Obj() {}; };
```

# Obj::keres()

```
Koord Obj::keres(const Koord& pos, Ocean& oc
                  cmpf_t cmp) const {
    Koord talalt = noPos; // nemlétező pozíció
    for (int i = 0; i < 4; i++) { //kihasz. enum-ot
        Koord ujPos = pos.lep(Koord::Irandy(i));
        if (oc.ervenyes(ujPos)) {
            int m = oc.getObj(ujPos)->getmeret();
            if (m == 0) // legkisebb méret
                if (talalt == noPos) talalt = ujPos;
            else if (cmp(m, meret))
                return ujPos; // van 0-tól eltérő
        }
    }
    return talalt;
}
```

predikátum



# Capa

```
/// Cápá
class Capa :public Obj {
    static const int capaSzapKor = 5;
    static const int capaEhenhal = 7;
    int kor;          //< kora
    int nemEvett;    //< ennyi ideje nem evett
public:
    Capa() :Obj('C', 100), kor(0), nemEvett(0) {}

    /// Másoló a szaporodáshoz kell.
    /// Nullázza a kor-t
    Capa(const Capa& h)
        :Obj(h), kor(0), nemEvett(h.nemEvett) {}
    void lep(Koord pos, Ocean& oc, int);
};
```

# Capa viselkedése

```
void Capa::lep(Koord& pos, Ocean& oc, int i) {
    if (iter >= i) return; // már léptettük
    iter = i; kor++;      // öregszik
    if (nemEvett++ >= capaEhenhal) {
        ittaveg = true; return;} // éhen halt
    Koord ujPos = keres(pos, oc); //gyengébbet keres
    if (oc.ervenyes(ujPos)) { //van kaja vagy víz
        if (oc.getObj(ujpos)->getmeret() > 0)
            nemEvett = 0; // fincsi volt a kaja
        oc.replObj(ujPos, this); // új cellába úszik
        Obj* o;
        if (kor > capaSzapKor)
            o = new Capa(*this); // szaporodik
        else
            o = new Viz; // víz lesz a helyén
        oc.setObj(pos, o);
    }
}
```

# Ocean

```
/// Statikus méretű cellarácsot tartalmaz.
/// Minden cella egy objektum mutatóját tárolja.
const int MaxN = 10;    /// sorok száma
const int MaxM = 40;    /// oszlopok száma
class Ocean {
    int iter;           /// Iteráció sz.
    Obj *cellak[MaxN][MaxM]; /// Cellák tárolója
public:
    Ocean();
    bool ervenyes(Koord&) const;
    Obj* getObj(Koord&) const;
    void setObj(Koord&, Obj*);
    void replObj(Koord&, Obj*);
    void rajzol(std::ostream&) const;
    void lep();
    ~Ocean();
};
```

# *Ocean::lep()*

```
/// Egy iterációs lépés
void Ocean::lep() {
    iter++;
    for (int i = 0; i < MaxN; i++)
        for (int j = 0; j < MaxM; j++) {
            Koord pos(i, j);
            cellak[i][j]->lep(pos, *this, iter);
            // hullák begyűjtése
            if (cellak[i][j]->is_vege())
                replObj(pos, new Viz);
        }
}
// Objektum törlése és pointer átírása
void Ocean::replObj(Koord& pos, Obj* o) {
    delete cellak[pos.i][pos.j];
    cellak[pos.i][pos.j] = o;
}
```

# Szimuláció (1,5,7)

0.  
H.....  
.....  
.....C.....  
.....  
.....H.....  
.....  
.....  
.....  
.....  
.....  
.....H

10.  
NNNNNNN . C.CSNN . . . . . NN  
NNNNNNNN . CH . NN . . . . .  
NNNNNNNN . CSNN . NN . . . . . N  
NNNNNNN . CSNNNN . NN . . . . . NN  
NNN . NN . NNNNNNN . NN . . . . . NNN  
NNNN . . . . . NNNNNNN . . . . . NNNN  
. NN . . . . . NNNNNNN . . . . . NNNNN  
. N . . . . . NNNNN . . . . . NNNNNN  
. . . . . NN . . . . . NNNNNNN  
. . . . . NN . . . . . NNNNNNN

20.  
NNNNNNNC . . . . . CCCCCNN . . . . . CSNN . . . . . NNNNNNNNN  
NNNNNNNC.C . . . . . C.SNN . . . . . CH . NN . . . . . NNNNNNNNN  
NNNNNNNCCC . C . CCC . . . . . CSNN . NN . . . . . NNNNNNNNN  
NNNNNNNC . C . C . C . . . . . CSNNNN . NNNNNNNNNNN  
NNNNNNNCCC . C . C . C . . . . . CSNNNNNNNNNNNNNNNNNN  
NNNNNNNNC . . . . . C . C . CSNNNNNNNNNNNNNNNNNNNN  
NNNNNNNNNC . C . C . CSNNNNNNNNNNNNNNNNNNNNNN  
NNNNNNNNC . CCC . CSNNNNNNNNNNNNNNNNNNNNNN  
NNNNNNNN . CCCCCSNNNNNNNNNNNNNNNNNNNNNN  
NNNNNNNCC . C . CSNNNNNNNNNNNNNNNNNNNNNN

30.  
C.C.CCCC . . . . . CCCCCCCCCCCCCSNN . . . . . CSNNNNNN  
CC.CCC.CC . . . . . C.CC . . CCCCCSNN . . . . . CSNNNNNN  
CCCCCCC . . . . . CCCCC.C . . . . . CSNNNNNNNN  
CCCCCCCC . . . . . CCCCC . C . C . . . . . CSNNNNNNNNNN  
CCCCCC.C . . . . . CC.CC.CCC.C . . . . . CSNNNNNNNNNN  
CCCCC.CC . . . . . CCCCCC.C.C . . . . . CSNNNNNNNNNNNN  
CCCC.CCCC . . . . . CCCCCCCC.C . . . . . CSNNNNNNNNNNNN  
CCC.CCC . . . . . CCCCCCCCCSNNNNNNNNNNNNNN  
CC.C.CCC . . . . . CCCCCCCCCSNNNNNNNNNNNNNN  
CCCCCC . . . . . CC.CCCCCSNNNNNNNNNNNNNN

40.  
. . . . . CCCCCCCC . CSNNC .  
. . . . . CCCCCCCCCSNN . . C  
. . . . . CCCCCCCC . C . . . . C  
. . . . . CCCC . CCC . C . . . . C  
. . . . . CCCCC . CCC . C . . . . CC  
. . . . . CCCCCC . CCC . CSNN  
. . . . . CCCCCCCCC . CSNN  
. . . . . CCCCCCCC . CSNNNN  
. . . . . CC . CCCCCCSNNNN  
. . . . . CC . CCCC . C . CSNNNNNN

52.  
. . . . .  
. . . . .  
. . . . .  
. . . . .C.  
. . . . .CC  
. . . . .CCC  
. . . . .CC  
. . . . .C.C  
. . . . .CCCCC  
. . . . .C . CCC  
. . . . .C

# *Írjuk ki a halak számát!*

---

- Kinek a dolga ?
  - Óceáné ?
  - Halaké ?
- Be kell járni az óceánt -> bejáró
- Számolás: általánosított számoló template


```
szamol (atlanti.begin(),  
        atlanti.end(), HalnevCmp ('H')) ;  
szamol (atlanti.begin(),  
        atlanti.end(), HalnevCmp ('C')) ;
```

# Írjuk ki a halak számát!/2

```
template<class Iter, class Pred>
int szamol(Iter elso, Iter utso, Pred pred) {
    int db = 0;
    while (elso != utso)
        if (pred(*elso++)) db++;
    return db;
}

struct HalnevCmp {
    char refnev;           // referencia név
    HalnevCmp(char nev) :refnev(nev) {}
    bool operator()(const Obj* o) const {
        return o->getnev() == refnev;
    }
};

cout << "Hal:" << szamol(atlanti.begin(),
                        atlanti.end(), HalnevCmp('H'));
```



# *Ocean kiegészítése iterátorral*

```
class Ocean {
...
public:
    class Iterator;
    Iterator begin() {
        return Iterator(*this);
    }

    Iterator end() {
        return Iterator(*this, MaxN*MaxM);
    }
...
}
```



# *Ocean::Iterator*

```
Ocean::Iterator begin() { return Iterator(*this); }
```

```
class Iterator {  
    Obj **p;           // aktuális pointer  
    Obj **pe;         // végpointer  
public:  
    Iterator() :p(0), pe(0) {}  
    Iterator(Ocean& o, int n=0) :p(&o.cellak[0][0]+n),  
                                pe(&o.cellak[0][0]+MaxN*MaxM) {}  
    bool operator!=(Iterator&);  
    bool operator==(Iterator&);  
    Iterator& operator++();  
    Iterator& operator++(int);  
    Obj* operator*();  
    Obj** operator->();  
};
```

# *Ocean::iterator /2*

```
// Pre inkremens
Ocean::Iterator& Ocean::Iterator::operator++() {
    if (p == 0 || p == pe)
        throw out_of_range("Iterator++");
    p++;
    return *this;
}
// Post inkremens
Ocean::Iterator Ocean::Iterator::operator++(int) {
    Iterator tmp = *this;
    if (p == 0 || p == pe)
        throw out_of_range("Iterator++");
    p++;
    return tmp;
}
```

# *Ocean::iterator /3*

```
/// Ocean Iterator csillag
Obj* Ocean::Iterator::operator*() {
    if (p == 0 || p == pe)
        throw out_of_range("Iterator*");
    return *p;
}

/// Ocean Iterator nyil operator
Obj** Ocean::Iterator::operator->() {
    if (p == 0 || p == pe)
        throw out_of_range("Iterator->");
    return p;
}
```

[https://git.ik.bme.hu/Prog2/eloadas\\_peldak/ea\\_08](https://git.ik.bme.hu/Prog2/eloadas_peldak/ea_08)